

すぐーる 蘇南中学校 保護者連絡 登録手順書

蘇南中学校 保護者連絡の登録手順をご案内いたします。

※アプリ画面はiOS版になりますが、Android版も手順は同様です。メールで情報を受け取りたい方は⑤をご確認ください。

① アプリのダウンロード

右のQRコードを読み取るか、App StoreまたはGoogle Play Storeで「すぐーる」と検索してアプリをダウンロードします。


※すでにアプリをダウンロードしている方は⑥へ進んでください。



② アプリをスタート

「すぐーる へようこそ」という画面から「次へ」をタップしていき、個人情報保護方針の確認と利用規約の内容に同意にチェックを入れて「すぐーる を始める」をタップします。

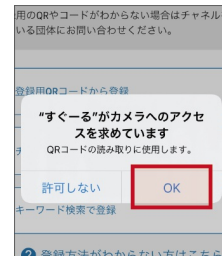
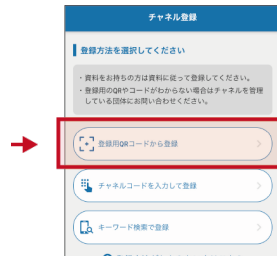
※チェック横の文章をタップすると個人情報保護方針、利用規約が表示されます。



③ チャンネルの選択

新規利用の方は「新規利用登録」から、利用中の方はチャンネル追加ボタンをタップします。「登録用QRコードから登録」をタップし、右のQRコードを読み取ります。**この時、カメラ機能へのアクセスを許可してください。**該当するチャンネルが表示されるので「登録を始める」をタップします。

蘇南中学校 保護者連絡

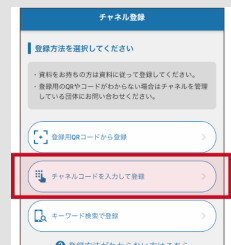


登録用QRコードが読み取れない場合

登録方法選択画面から、「チャンネルコードを入力」をタップします。以下のチャンネルコードを入力します。

チャンネルパスワードは次ページに記載されています。

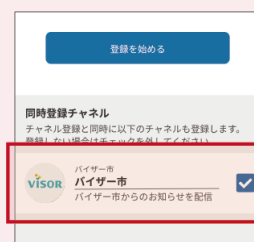
フリガナ サン ゼット ゴゼット エム ニ エイチ エー エス サン シー ニ
チャンネルコード 3z5zm2has3c2



お住まいの自治体情報が受け取れるチャンネルに同時登録できます

不要な方はチェックを外してください。

※アプリのみの機能です。また、選択言語に関わらず日本語表示となる場合があります。



チャンネル登録



登録手順の続きは裏面に記載されています。

④ チャンネルに登録

入力フォームに下のチャンネルパスワードを入力します。（チャンネルパスワードはすべて半角）

フリガナ
チャンネルパスワード

イーシーシーエーハチエイチニエックス
ecca8h2x

大文字／小文字の入力にお間違えないようにご確認の上入力ください。

「子どもを追加」をタップし、別紙の子どもIDを入力し「次へ」をタップします。画面下部に子どもの名前と学年・クラスが表示されます。**二人目以降の子どもを追加する場合は、「子どもを追加」から追加します。**



ユーザー情報を入力または選択していき、「次へ」をタップします。誤りがなければ「登録」をタップして完了です。



登録中のチャンネルに子どもを追加する場合は、チャンネル設定の「子ども設定」から追加してください。

子どもIDの用紙が無い場合は配布元へご確認ください。

⑤ 登録完了

以上で登録は完了になります。引き続き、すぐーるアプリをご利用ください。

メールで情報を受け取りたい方

メールアドレス読み取り



空メールアドレス t-kani-sch+3z5zm2has3c2@sughool.jp

自動返信メールが送られるので、内容にしたがって登録を進めます。

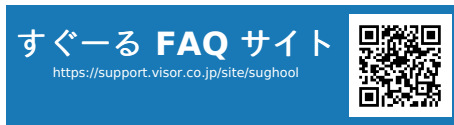
メールで情報を受け取る場合、利用できる機能が限定されます。すべての機能をご利用になる場合は、アプリからの登録をお願いいたします。

迷惑メール対策などで受信制限をされていると「すぐーる」からのメールを受信できない場合があります。

送信アドレスのドメイン「sughool.jp」を指定受信設定し、再度メールを送信してください。

※指定受信設定のご不明点はキャリア各社へお問い合わせください。

アプリをご利用の方は機種変更等で端末を変更する場合、変更後の端末に情報を引き継ぐために「引継ぎコード」が必要です。「引継ぎコード」についてはFAQサイトをご確認ください。



※QRコードは(株)デンソーウェブの登録商標です。Appleのロゴは、米国もしくはその他の国や地域におけるApple Inc.の商標です。App Storeは、Apple Inc.のサービスマークです。Google Play および Google Play ロゴは、Google LLC の商標です。