

Sughool 蘇南中學校 保護者連絡 註冊說明

以下說明蘇南中學校 保護者連絡的註冊步驟。

※應用程式畫面雖為ios版，不過Android版的註冊步驟也相同。如希望通過郵件收取資訊請參照⑤。

① 下載應用程式

讀取右邊的QR碼，或在App Store、Google Play Store搜尋“Sughool”並下載。

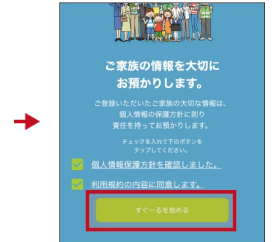
※如果已下載應用程式，請跳至③。



② 啟動應用程式

在“歡迎使用Sughool”頁面點選“下一步”，勾選同意個人資料保護方針和使用規章後，點選“啟動Sughool”。

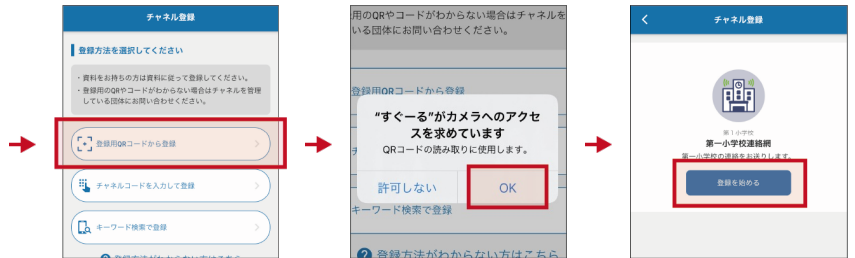
※點選勾選框旁邊的文章，即顯示個人資料保護方針和使用規章。



③ 選擇頻道

新用戶點選“新用戶註冊”、已註冊並正在使用的用戶點選添加頻道按鈕。點選“掃描註冊用QR碼進行註冊”，讀取右邊的QR碼。**此時請允許使用照相機功能。**顯示適用頻道，點選“開始註冊”。

蘇南中學校 保護者連絡

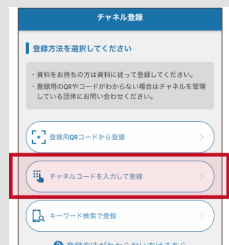


如果不能讀取頻道註冊QR碼時

在註冊方法選擇屏幕上，點擊“輸入頻道代碼”。輸入以下頻道代碼。

* 不是頻道密碼。頻道密碼列於下一頁。

頻道代碼 **3z5zm2has3c2**



您可以同時在可以接收當地政府信息的頻道上註冊

如果您不需要它，請取消選中它。

* 這是僅適用於應用程式的功能。此外，無論選擇何種語言，都可能顯示日語。



チャンネル登録



註冊過程的繼續在背面描述。

④ 注册頻道

在輸入框中輸入下方的密碼（密碼要全部輸入半形）

密碼

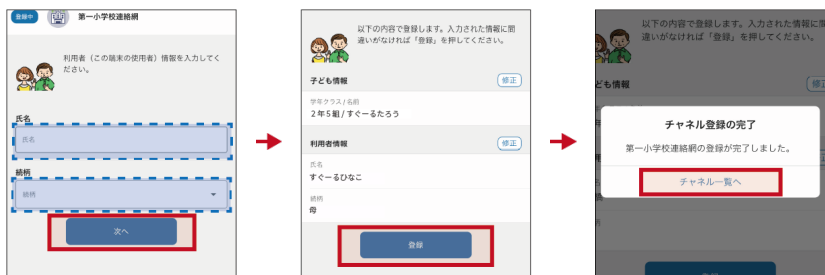
eccca8h2x

輸入時請注意大小寫，不要弄錯。

點選“添加孩子”，輸入附頁的孩子ID，點選“下一步”。畫面下方顯示孩子的名稱和學年・班級。**如需添加更多的孩子，由“添加孩子”進行添加。**



輸入或選擇用戶資訊，點選“下一步”。確認資訊無誤後，點選“注册”即完成。



如果要將孩子添加到已註冊的頻道，請從頻道設置中的“孩子設置”中添加。

如果沒有孩子ID用紙，請向分發方確認。

⑤ 完成注册

至此注册已經完成。接下來，請使用Sughool。

如果您想通過電子郵件收取資訊

讀取郵件地址



空白郵件地址

t-kani-sch+3z5zm2has3c2@sughool.jp

您將收到自動回覆郵件，請按郵件指示進行注册。

通過郵件收取資訊的情況下，可使用的功能將受到限定。如果您想使用所有功能，請由應用程式進行注册。

如果您通過垃圾郵件對策等設定了收信限制，有可能收不到發自“Sughool”的郵件。

請將郵件發送地址的域名“sughool.jp”設定到指定收信中，再次發送郵件。

※如果您對指定收信的設定有疑問，請與各營運商聯絡。

如果應用程式用戶改用其他機型終端等時，為了將資訊傳輸到新終端機，需要“傳輸碼”。關於“傳輸碼”，請參照 FAQ網站。



※QR碼是株式會社Denso Wave的註冊商標。Apple標誌是Apple Inc.在美國或者其國家或地區的商標。App Store是Apple Inc.的行業標誌。Google Play和Google Play標誌是Google LLC的商標。