

Sughool 蘇南中学校 保護者連絡 注册说明

以下说明蘇南中学校 保護者連絡的注册步骤。

*应用画面为ios版，但Android版的注册步骤相同。如希望通过邮件收取信息请参照⑤。

① 下载应用

读取右边的QR码或在App Store、Google Play Store搜索“Sughool”并下载。

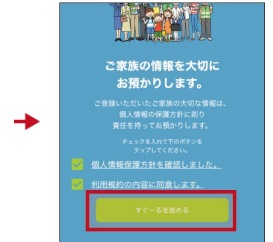
*如果已下载应用，请跳至③。



② 启动应用

在“欢迎使用Sughool”页面点击“下一步”，勾选同意个人信息保护方针和使用規約后，点击“启动Sughool”。

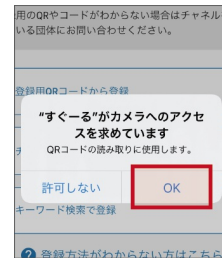
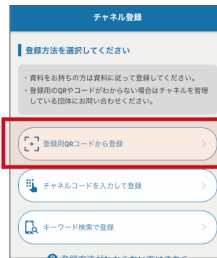
*点击勾选框旁边的文章，即显示个人信息保护方针和使用規約。



③ 选择频道

新用户点击“新用户注册”、老用户点击添加频道按钮。点击“扫描注册用QR码进行注册”，读取右边的QR码。**此时请允许使用照相机功能。**显示该频道，点击“开始注册”。

蘇南中学校 保護者連絡

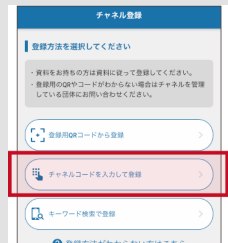


如果不能读取频道注册QR码

在注册方法选择屏幕上，点击“输入频道代码”。输入以下频道代码。

* 不是频道密码。频道密码列于下一页。

频道代码 **3z5zm2has3c2**



您可以**同时**在可以接收当地政府信息的频道上注册

如果您不需要它，请取消选中它。

* 这是仅适用于应用程序的功能。此外，无论选择何种语言，都可能显示日语。



チャンネル登録



注册过程的继续在背面描述。

④ 注册频道

请在输入框中输入下方的密码（密码要全部输入半角）

密码

eccca8h2x

输入时请注意确认大小写，不要弄错。

点击“添加孩子”，输入附页的孩子ID，点击“下一步”。画面下方显示孩子的名称和学年·班级。**如需添加更多的孩子，点击“添加孩子”进行添加。**



输入或选择用户信息，点击“下一步”。确认信息无误后，点击“注册”即可。



如果要孩子添加到已注册的频道，请从频道设置中的“孩子设置”中添加。

如果没有孩子ID用纸，请向分发方确认。

⑤ 完成注册

至此注册已经完成。接下来请使用Sughool。

如果您想通过电子邮件收取信息

读取邮件地址



空白邮件地址

t-kani-sch+3z5zm2has3c2@sughool.jp

您将收到自动回复邮件，请按邮件指示进行注册。

通过邮件收取信息的情况下，使用功能将受到限定。如果您想使用所有功能，请通过应用进行注册。

如果您通过垃圾邮件对策等设定了收信限定，有可能收不到发自“Sughool”的邮件。

请将邮件发送地址的域名“sughool.jp”添加到白名单中，再次发送邮件。

※如果您对白名单的设置有任何疑问，请联系各运营商。

如果应用用户改用其他机型终端，为了将信息传输到新终端机，需要“传输码”。关于“传输码”请参照 FAQ 页面。



※QR码是株式会社Denso Wave的注册商标。Apple标志是Apple Inc.在美国或其他国家及地区的商标。App Store是Apple Inc.的服务标志。Google Play和Google Play标志是Google LLC的商标。