

Sughool 蘇南中学校 保護者連絡 Instrucciones de registro

Le explicamos cómo registrarse para 蘇南中学校 保護者連絡

*Aunque esta pantalla de la app es de la versión de iOS, el procedimiento de la versión de Android es lo mismo. Si desea recibir informaciones por correo electrónico, confirme el punto ⑤.

① Descarga de la app

Descargue la app leyendo el código QR a la derecha o buscando "Sughool" en App Store o Google Play Store.

*Si ya tiene la app descargada, pase a ③.



② Iniciar la app

Desde la pantalla "Bienvenidos a Sughool" vaya tocando "Siguiete", marque la casilla de Verificar la Política de Privacidad y Aceptar el contenido de los Términos de Uso, luego toque "Iniciar Sughool".

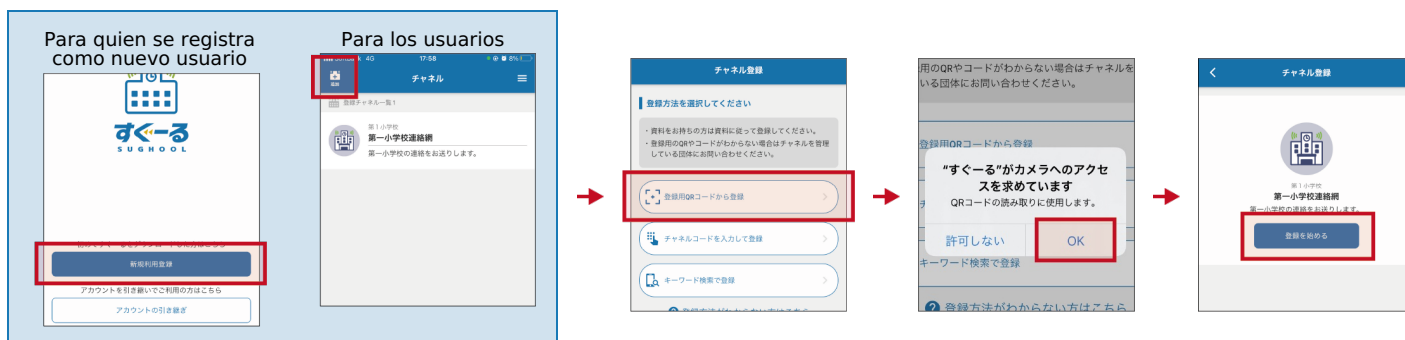
*Al tocar el texto al lado de la casilla de verificación, se mostrarán la Política de Privacidad y los Términos de Uso, respectivamente.



③ Selección de canal

Si lo utiliza por primera vez toque el "Registro de Nuevo Usuario" y, si ya es usuario, toque el botón para agregar canal. Toque "Registrarse mediante el código QR de registro" y lea el código QR que aparece a la derecha. **En ese momento, permita que la app pueda acceder a la función de cámara.** Como se mostrará el canal correspondiente, toque "Iniciar el registro".

蘇南中学校 保護者連絡

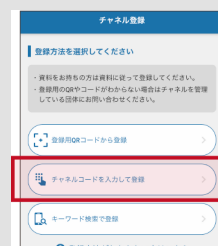


Si no se puede leer el código QR para el registro de canal

En la pantalla de selección del método de registro, pulse "Introducir código de canal". Introduzca el código del canal a continuación.

* Esta no es la contraseña del canal. La contraseña del canal se encuentra en la página siguiente.

Código de canal 3z5zm2has3c2



Puede registrarse al mismo tiempo en el canal donde puede recibir información sobre su gobierno local.

Si no lo necesita, desmárquelo.

* Esta es una función solo para la aplicación. Además, es posible que se muestre japonés independientemente del idioma seleccionado.



El resto del procedimiento de inscripción se encuentra en el reverso de esta página.

④ Registro en el canal

Ingrese la contraseña de abajo en el formulario de entrada (Para el contraseña solo se permiten letras de medio ancho.) .

Contraseña

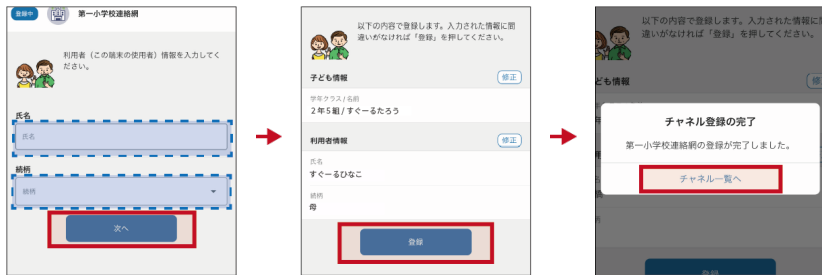
eccca8h2x

Ingrese sin equivocarse verificando la diferencia de mayúscula y minúscula.

Toque "Agregar Niño", introduzca el ID de Niño de la hoja adjunta y toque "Siguiete". Se mostrará en la parte inferior de la pantalla el nombre de Niño y Año escolar · clase. **Si desea agregar los siguientes Niño, agréguelos desde "Agregar Niño".**



Vaya ingresando o seleccionando los datos del usuario y luego toque "Siguiete". Si no hay error en los datos, toque "Registro" para completar.



Si desea añadir un Niño a un canal en el que ya está registrado, vaya a "Ajustes del Niño" en los ajustes del canal.

Si no tiene la hoja de ID Niño, consúltelo al distribuidor de la hoja.

⑤ Finalización de registro

Con esto se ha completado el registro. Continúe disfrutando del uso de la app Sughoool.

Quien desea recibir información por correo electrónico

Lectura de la dirección de correo electrónico



Dirección de correo electrónico sin texto

t-kani-sch+3z5zm2has3c2@sughoool1.jp

Como recibirá un correo de respuesta automática, proceda el registro siguiendo el contenido.

Si recibe la información por correo electrónico, las funciones disponibles quedarán limitadas. Si desea aprovechar todas las funciones, favor de registrarse desde la app.

Si la recepción de correo está restringida como contramedidas para correos no deseados, es posible que no pueda recibir correos electrónicos enviados desde Sughoool.

Configure la recepción específica del dominio "sughoool.jp" de la dirección de envío de correo electrónico y luego vuelva a enviar un correo electrónico sin texto.

*Si tiene alguna duda o pregunta sobre la configuración para la recepción específica, consulte a cada compañía proveedora de telefonía.

Si utiliza la app y desea sustituir su dispositivo debido al cambio de modelo, etc., es necesario tener un "código de sucesión" para transferir las informaciones al nuevo dispositivo. Con respecto al "código de sucesión", consulte el sitio PMF (Preguntas Más Frecuentes) .

Sitio PMF de Sughoool

<https://support.visor.co.jp/site/sughoool>



*Código QR es una marca registrada de DENSO WAVE INCORPORATED. El logotipo de Apple es una marca comercial de Apple Inc. en EE. UU. y en otros países y regiones. App Store es una marca de servicio de Apple Inc. Google Play y el logotipo de Google Play son marcas comerciales de Google LLC.