




えがお

令和6年5月31日

☆フール開きに向けて

6月11日(火)の3時間目のプール開きに向けて6月6日(木)までに水着等の準備をお願いします。水着等を使って着替えについての指導を行います。

- ・水着につきましては、5月15日に配信されました、「すぐーる」を確認してください。HPにも載せてありますので「すぐーる」が見られない方はそちらで確認をお願いします。
- ・男子はひもを抜き、ゴムを入れていただけると助かります。
- ・学級名、児童名の入った白布を水着の図の位置に縫い付けてください。(アイロンでの貼り付けは取れやすいです。)
- ・水泳帽子は白色で、正面に記名をしてください。(下図参照)
- ・バスタオル(ゴムが入っていて、巻くタイプの物が使いやすいと思います。名前はなるべく大きく書いてください。)
- ・上記の物を入れるプールバック(サンダルは必要ありません。)

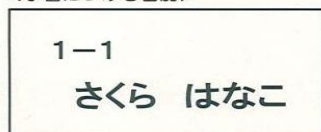


プール開きまでに、短時間で水着に着替えたり、水着から洋服に着替えたりする練習をご家庭でしていただくようにお願いします。シャワーを浴びるときには、髪の毛を結んでいるゴムをすべてとります。髪を結んでいる子は、自分ですばやくゴムを外したり結んだりする練習もしておいてください。また、授業では、髪をきちんと結んだ上から水泳帽子をかぶって行います。帽子の中に髪の毛がしっかり入るように練習をお願いします。自分でできない場合は、髪型を考慮してあげてください。傷絆創膏はとってプールに入ります。また、下着や靴下に記名がなく、困ることがよくあります。誰にでも見やすいような記名のご協力をお願いします。


水泳学習における安全確認のためのお願い

どんなときにも安全確認をすばやく行うことができるようにするためには、全職員がすべてのお子さんの名前や学級を把握できることが大切です。そのために、水着と水泳帽子の正面に、お子さんの学級名と名前を明記していただきますよう、ご協力をよろしくをお願いします。

<水着につける名前>



<水泳帽子>




水泳授業の参加の可否につきましても、「すぐーる」で8:05までに連絡してください。方法につきましては、5月30日(木)の「すぐーる」を確認してください。

【タブレットについて】

・タブレットの配付に当たり、名前などの間違いがあり大変ご迷惑をおかけいたしました。改めて、お配りしましたので起動確認などをお願いします。

【あさがおについて】

・生活科の時間に植えたアサガオの種が芽をだしました。
子どもたちの植木鉢で大きく育てるために、来週の生活科で間引きをします。持ち帰った苗は、ご家庭で植えていただいたり、祖父母の方に分けていただいたりするとよいか
と思います。



【自由画帳について】

・子ども達が、雨の日の休み時間などにお絵描きをして教室で過ごします。そこで、自由画帳を持たせていただけるとありがたいです。表紙などは、特に指定はありません。よろしくお願いします。

【ちよきちよきかざり】

とてもきれいです。

