




# なかよし

令和5年6月16日 NO.7

## 計算カードの練習を始めます

算数で「たしざん」の学習をがんばっています。ブロックを使ったり、図にかいたりして「たし算」の考え方の理解を深めてきました。速く計算をすることができるように、20日（火）から計算カードを使った練習を家庭学習として取り組みます。

計算カードは、連絡袋に入れて持ち運びます。



## 計算カードのやり方

- (1) お子さんが自分で式を読み上げ、答えを言ってからカードをめくります。
- (2) おうちの方は、お子さんが言うことを聞いて、答えが間違っていたら「もう一度」と伝えます。
- (3) お子さんは、カードで答えを確認してから、式と答えを言い直します。
- (4) レベルに合わせて、毎日練習します。

レベル①…数の順番に並んだカードで練習する。

レベル②…並び順をバラバラにしたカードで練習する。

レベル③…並び順をバラバラにしたカードで正しい答えを3分以内に言えるように、時間を計って練習する。

レベル③ができるようになったら、学校で計算カード検定を行います。（検定の時には、担任がカードをめくるのに合わせて「式→答え」を言って、3分以内を目指します。）

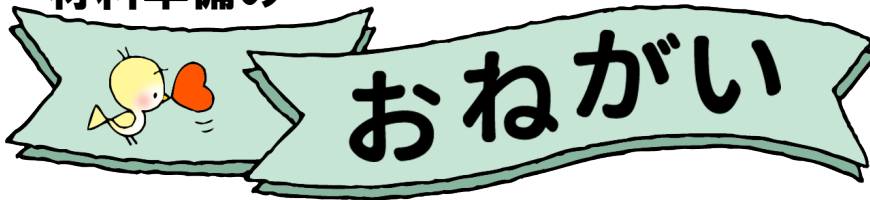
速く言えるように、毎日、繰り返し練習できるとよいです。国語の音読とあわせてお願いします。

夏休み前に、繰り上がりのないたし算と、繰り下がりのないひき算は、合格できるとよいです。

ご協力よろしくをお願いします。



## 材料準備の




### 6月26日の週


- ① 図画工作科「ごちそうパーティーはじめよう！」の学習で、紙粘土を使っていろいろなごちそうをつくります。紙粘土と紙皿（1枚）とおかず入れのカップ（1つ）は、学校で準備します。教科書26、27ページを参考にして、プラスチックコップやお弁当のピックなど必要ならば持たせてください。

### 7月の第1週から順次

- ① 生活科「なつがやってきた」の学習で、水遊びをします。  
家から持ってきた空き容器に水を入れて水鉄砲を作ったり、砂遊びをしたりします。水鉄砲に使いそうな洗剤・シャンプーの容器、マヨネーズやケチャップの容器・ペットボトルなどの準備をお願いします。当日は、タオル、着替えの準備をお願いします。



- ② 図画工作科「すなやつちとなかよし」の学習をします。砂や土を掘ったり山をつくったりする活動を通して、形が変化していく様子を楽しみます。  
砂遊びに使いそうな小型のスコップ、バケツ、熊手、空き容器などの準備をお願いします。  
当日は、タオル、着替えの準備をお願いします。サンダルも準備できるとよいです。



- ③ 7月14日（金）に大掃除を行います。机やいすの脚のほこり取りを行います。使い古しの歯ブラシで掃除します。処分しないでとっておいてください。歯ブラシが準備できない場合は、つまようじで代用することもできます。7月13日（木）に持たせてください。

生活と図画工作の教科書を持ち帰りますので、参考にしてください。持ち帰った教科書は、学校の授業（学習予定）に合わせて、学校に持たせてください。