


# 健康連絡帳

## ① チャンネルアクションを選択

「健康連絡帳」をタップします。

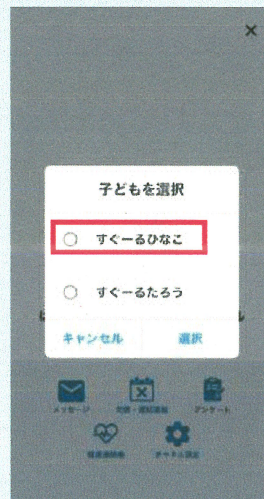
チャンネル詳細



## ② 子どもを選択

子どもを選択します。


子ども選択



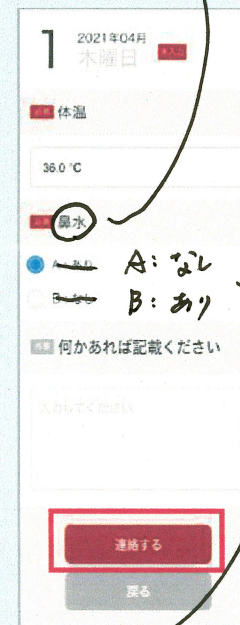
## ③ 健康連絡を入力する

健康連絡をする日付を選択します。  
各項目を入力し「連絡する」をタップします。

健康連絡帳



健康連絡帳 入力



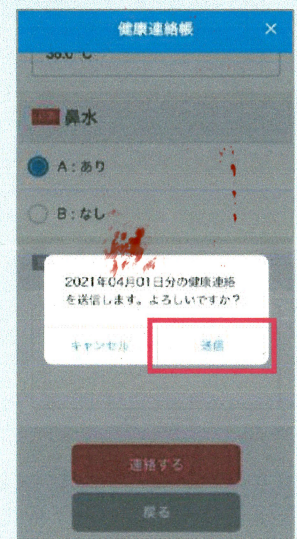
「鼻水」とありますが、「症状」と  
できます

「なし」の場合、フォルに入ります。

## ④ 送信する

送信確認で「送信」をタップします。

欠席連絡 送信確認



## 健康連絡帳を修正する

### ① 連絡を修正

「修正」をタップします。

健康連絡帳

健康連絡帳

2021年04月  
木曜日

体温  
36.0℃

鼻水  
A: あり

何かあれば記載ください

修正

戻る

### ② 内容を修正

項目を修正し「連絡する」をタップします。

健康連絡帳

健康連絡帳

2021年04月  
木曜日

体温  
36.0℃

鼻水  
A: なし  
B: あり

何かあれば記載ください

連絡する

戻る

「鼻水」とありますが、「症状」と  
でます

「送信」をタップします。

健康連絡帳 送信確認

健康連絡帳 送信確認

2021年04月01日分の健康連絡  
を送信します。よろしいですか？

キャンセル 送信

連絡する

戻る