

1, 西可児中学校の生活スタンダード

(1) 生活に関わって

◇登下校

- ・ O portão da escola abre às 8:00. Antes disso evite vir à escola.
 - ・ 8:10 sinal 8:15 início das atividades (reunião matinal).
 - ※Se você não sentar e guardar a mochila até às 8h15 constará como atraso.
 - Venha para a escola com bastante tempo para se preparar e comece o dia com bastante tranquilidade.
 - ・ Ir para escola no percurso que foi decidido (ver anexo) .
 - ・ O traje para a escola é um uniforme (social) ou uniforme esportivo. Verifique a aparência antes de sair de casa.
 - Para código de vestimenta detalhado, verifique a folha separada ou o Caderno Hitoridachi.
 - ・ O horário de saída mudará dependendo do pôr do sol. Como muda todos os meses, iremos informá-lo por comunicado.
 - Ir direto para casa sem cortar caminho.
 - ・ Por favor, evite vir de carro sem que haja um motivo especial ou má condição física.
- Caso venha de carro, a estrada que passa pelo conjunto habitacional Wakabadaí a partir do semáforo em frente à Escola Primária Harusato é a rota escolar para alunos do ensino médio que vêm da Estação Nishikani de bicicleta, ou a rota de deslocamento para as pessoas que moram no conjunto habitacional. Pare uma vez no portão principal. Estacione perto do prédio da merenda escolar e não passe perto da entrada e saída dos alunos.

☆ **Vamos começar o dia com um sorriso e uma agradável saudação ! !**

Sobre o transporte do aluno

A estrada é estreita no caminho do portão principal da Escola Nishikani em direção à Escola Harusato . Há um cruzamento no topo do morro e a estrada não tem boa visibilidade. Na verdade, muitos alunos do Nishikani (tanto caminhando quanto de bicicleta) e até mesmo alunos da escola primária Harusato passam por esse caminho durante o horário escolar. Para a segurança de nossos alunos, se você estiver vindo de carro, evite esta estrada tanto quanto possível.



◇Ausência · Atraso · Sair cedo

- ・ Os responsáveis devem entrar no suguru 「すぐーる」 até às 8:15 da manhã.
- ・ A escola estará entrando em contato caso o aluno se sinta mal e precise ir embora mais cedo. (O contato de emergência (celular/contato do trabalho) escrito na Pesquisa de Ambiente Familiar deve estar bem claro para que possamos entrar em contato.
- ・ Quando não puder fazer aula de Ed. Física, escrever no caderno Hitoridachi o motivo e mostrar para o professor responsável pela aula.

◇ Cotidiano

- No momento da admissão, distribuiremos um caderno de registro da vida diária (Hitoridachi) e falaremos sobre a vida escolar e as regras. Os pais também devem ler.
É importante não apenas seguir as regras, mas julgar e decidir por si mesmo.
- Anote o planejamento do dia seguinte, reflexões sobre o dia, impressões etc...
- Ao ir e voltar da escola, uniforme (social) ou uniforme esportivo são aceitáveis. Porém, quando vir de uniforme social deve usar o uniforme esportivo por baixo e se trocar na escola. (Em algumas atividades são necessários o uso do uniforme social) .
- Traga guardanapo e máscara durante a merenda escolar, assim como no ensino fundamental.
Esta é a época em que o corpo está em desenvolvimento, portanto, ensinamos a ter em mente uma dieta bem equilibrada.
- Não traga itens desnecessários para a escola. Observe as regras e boas maneiras para que todos possam conviver bem.
Se algum item desnecessário for encontrado, a escola irá guardá-lo, e como regra geral, o aluno será solicitado a buscá-lo com os pais.
→ Em particular, não traga dinheiro, celulares, smartphones, aparelhos de música portáteis, jogos portáteis etc...
Por favor, gerencie tudo em casa. No entanto, caso seja necessário entre em contato conosco e solicite permissão de telefone celular para emergência.
→ Por razões inevitáveis, os alunos podem usar o telefone da escola para entrar em contato com os pais.
Nesse caso, será cobrado 10 ienes como taxa do uso do telefone. No entanto, consulte a escola sobre as crianças que podem ter uma situação de emergência durante o trajeto de ida e volta da escola devido ao estado de saúde.

◇ Sistema de professores especializado a cada matéria

- Procederemos ao rodízio dos professores da turma dentro da série, de acordo com a situação real da série. Como resultado do sistema de 2023, muitos funcionários estarão envolvidos, tornando mais fácil procurar aconselhamento quando tiver um problema ou preocupação

◇ Atividades extracurriculares

- A participação nas atividades do clube é opcional.
- Nossa escola tem as seguintes atividades:
Atividades do clube atlético : beisebol, futebol (Treinamento conjunto com a Escola Municipal Secundária Koryo), atletismo, basquete, tênis, vôlei (feminino), tênis de mesa, kendo.
Atividades do clube cultural : orquestra
- Além das atividades do clube mencionadas acima, estamos planejando realizar os clubes de "maratona" e "robocon " por tempo limitado. Os alunos participam em competições como representante da escola (Pode ser combinado com outras atividades do clube).
- Depois de ingressar na escola o aluno passará por entrevista do clube, atividades experimental e ingresso provisório, os alunos ingressarão oficialmente no clube no final de abril.
- Depois de ingressar oficialmente no clube, o consultor de atividades do clube orientará sobre os itens necessários para as atividades do clube.
Até lá, tenha cuidado para não comprar nada com pressa.
- No futuro, planejamos mudar para atividades de clubes regionais lideradas por treinadores de fora.
☆ Esta é sua chance de participar de novas atividades!
"Sinta-se à vontade para ingressar no clube, mesmo se você for iniciante." ! !

(2) Aprendizagem

◇Aula

- Basicamente 4 horas pela manhã, 2 horas à tarde, 6 horas por dia. A duração de cada aula é de 50 minutos.
- No sistema de professores de disciplinas, um professor especializado em cada disciplina ensinará a cada hora. Tecnologia e economia doméstica serão ensinadas por diferentes professores.

◇Avaliação

- As notas das disciplinas são determinadas pela avaliação abrangente dos esforços diários das aulas (como proceder com o aprendizado, atitudes, submissões, resultados de testes regulares, testes de unidade).
O professor da turma de cada disciplina explicará os critérios de avaliação.
- Haverá um "teste regular" tanto no primeiro quanto no segundo semestre.
A gama de perguntas é ampla, por isso o estudo diário é importante.
- Além dos testes regulares, pode haver testes de unidade para cada disciplina.
- Além do teste regular, realizaremos um "teste de habilidade".
Com base nos resultados, julgaremos o grau de retenção do aprendizado e a eficácia dos métodos e os usaremos como materiais para a seleção da carreira futura.

◇Estudo em casa

- E mais eficaz fazer o dever de casa e revisar todos os dias. Vamos nos livrar de "sobrecarga, desperdício e desigualdade" e trabalhar no aprendizado sistematicamente.
- Pratique o autoestudo todos os dias.
O autoestudo é entregue ao professor da sala de aula todos os dias.
- As instruções para autoestudo serão fornecidas pelo professor da sala de aula ou professor da disciplina após o ingresso escolar.
Prepare-se para tomar a iniciativa e aprender!

(3) Sistema de Aconselhamento Educacional

Na vida no chugakko , há muitas coisas divertidas, mas também há coisas que nos preocupa. E isso não é apenas uma experiência individual mas, é a experiência de todos. A melhor maneira de resolver problemas é não se preocupar sozinho e a melhor pessoa a consultar é o professor da sala de aula. Faremos o possível para aconselhar com sinceridade. Há muitas outras pessoas para consultar, então, por favor, não se preocupe sozinho e nos consulte a qualquer momento.

Responsável de Orientação Estudantil

· · · Você pode perguntar sobre a vida em geral, como bullying, pegadinhas, relacionamentos com colegas e relacionamentos com adultos.
Além disso, cooperaremos com muitos professores para ajudar a resolver problemas e preocupações.

Professor responsável pela série, professor de orientação de classe, conselheiro educacional, terapeuta escolar, conselheiro escolar.

· · · Não importa qual seja o assunto, todos vão te ouvir com muita atenção.

Os conselheiros escolares são psicólogos clínicos licenciados, para que possam lhe dar conselhos profissionais.

Professor de Orientação de Carreira

· · · Você pode perguntar sobre sua carreira futura, educação adicional, emprego e preocupações com o aprendizado.

Professora da enfermagem

· · · · · Você pode perguntar sobre seu corpo, mente e emoções.

Professor da disciplina · · · · · Você pode obter conselhos sobre conteúdo especializado e métodos de estudo.

Consultor de atividades do clube

· · · · · Assessoria em conteúdos especializados e atividades do clube em geral.

※Para casos que não podem ser resolvidos apenas pela escola (relacionados à Internet, atos ilegais), cooperaremos com organizações relacionadas e resolveremos em conjunto com os pais enquanto recebemos orientações.

※Os pais também podem fazer consultas.

Se você tiver alguma dúvida, não hesite em entrar em contato com seu professor de sala de aula ou qualquer uma das pessoas acima a qualquer momento.

Claro, você também pode se aconselhar em dias de visita ou quando tiver uma reunião individual.

(4) Uso de bicicletas ◇Introduzido um sistema de solicitação de deslocamento de bicicleta.

· Independentemente da distância da escola para casa, é importante que o uso do tempo pela manhã e depois seja eficaz, e uma vez que a taxa de uso da bicicleta aumenta após a formatura, entre os alunos do chugakko, as regras de segurança no trânsito, como aulas de direção e aulas práticas de bicicleta, são ensinadas no dia a dia. O objetivo é aplicá-lo na vida.

Os alunos que seguem as regras de trânsito e as regras de deslocamento da Escola Nishikani podem se deslocar de bicicleta. Depois de entrar na escola, envie um "Pedido de permissão para se deslocar de bicicleta".

No entanto, há muitos carros no complexo habitacional de Wakabadai e é perigoso ir de bicicleta para a escola, portanto, aqueles que moram na área de Wakabadai, ir caminhando para escola.

· Para os alunos que não utilizarem bicicletas durante a semana, distribuiremos um formulário "Pedido de permissão para uso de bicicleta para ir à escola".

Caso queira usar uma bicicleta para atividades do clube nos feriados ou atividades extracurriculares na escola, envie este formulário.

· Em relação ao uso de bicicletas, é permitido desde que você respeite rigorosamente as regras e maneiras como as "Cinco regras para o uso seguro de bicicletas" estipuladas na Lei de Trânsito Rodoviário e as "Condições de uso de bicicletas" para deslocamentos da Escola Nishikani.

Cinco regras para o uso seguro de bicicletas

- Em princípio, as bicicletas devem circular nas estradas, exceto nas calçadas.
- Os pedestres têm prioridade nas calçadas e saem devagar da via.
- Andar do lado esquerdo. · As crianças devem usar capacete (aperte a tira do queixo).
- Respeite as regras de segurança (condução paralela, proibido andar de dois, obedecer aos semáforos nos cruzamentos, parar e confirmar a segurança).

"Condições para se deslocar para a escola de bicicleta" da Escola Nishikani.

- Tenha um seguro de bicicleta (obrigatório a inscrição no seguro).
- Use o capacete corretamente (aperte a tira do queixo).
- Entenda o percurso escolar e ande corretamente.
- Envie um formulário de solicitação de deslocamento de bicicleta e receba um adesivo para deslocamento (sem adesivo para uso em feriados).
- Mantenha a promessa de deslocamento de bicicleta da Escola Nishikani escrita no caderno de registro (Hitoridachi).

* Por favor, siga o que está escrito no "Pedido de permissão de deslocamento de bicicleta" e deixe sua bicicleta na área designada.

· Se as regras e boas maneiras não forem seguidas, suspenderemos temporariamente o uso da bicicleta e se a violação se repetir a escola não poderá proteger a segurança dos alunos, portanto, revogaremos a permissão de uso da bicicleta.

· No mês de abril, realizaremos um "curso de habilitação de ciclista" para todos os alunos. Além disso, os alunos do primeiro ano terão aulas práticas de como andar de bicicleta na Kamo Driving School.

(5) Envolvimento na escolha da carreira para daqui três anos

Quando você chega ao terceiro ano do ensino médio, deve decidir seu curso depois de se formar no ensino médio. A partir de hoje, os alunos do 3º ano estão prestando vestibular para escolas particulares, se preparando para prestar vestibular para escolas públicas ou estão conseguindo emprego. Os alunos da sexta série estarão na mesma posição três anos depois.

Você pode pensar que é muito cedo para pensar sobre o que fará depois de se formar no ensino médio antes de entrar no ensino médio.

No entanto, a seleção e as decisões do curso não são algo que você decida repentinamente quando se torna um aluno do terceiro ano do ensino médio.

O acúmulo da vida dia a dia, incluindo a vida até agora, afetará muito a escolha do curso e a decisão de carreira daqui a três anos.

Você pode escolher sua carreira. No entanto, só porque você escolheu fazer isso, isso não significa que você sempre seguirá esse caminho. Isso porque o curso desejado também irá escolher você.

Existem várias maneiras de ser selecionado, como documentos como a pesquisa abaixo, um teste acadêmico e um teste de entrevista.

Se você não atender aos critérios de seleção, não poderá prosseguir naquele curso. Por isso, é importante pensar daqui a três anos e viver para avançar para o curso que deseja. Mas não é difícil.

É estimar o "Base do cotidiano da Escola Nishikani" escrito nesses materiais e viver. Façamos o nosso melhor em cada coisa, como na vida, no estudo e no relacionamento com os amigos.

Reiwa 6 nen
 Seleção para matrícula em escola pública do ensino médio da província de Gifu

別記第1号様式（用紙：日本産業規格A4縦型）

調 査 書 受験番号: _____ 姓: _____

学 籍 番 号	学 籍 番 号	氏 名		性 別	生 年 月 日	平 成 _____ 年 _____ 月 _____ 日 生		
学 校 番 号	学 校 番 号	氏 名			卒 業 (見 込)	平 成 _____ 年 _____ 月 _____ 日 卒 業 見 込	卒 業	
2 各教科の学習の記録				4 特別活動の記録				
教科	I 観点別学習状況			II 評定			I 活動の状況	
	観点	学年	3年	1年	2年	3年		学 校 活 動
国 語	知識・技能						生 徒 会 活 動	
	思考・判断・表現						学 校 行 事	
	主体的に学習に取り組む態度							
社 会	知識・技能						II 事実	
	思考・判断・表現							
	主体的に学習に取り組む態度							
数 学	知識・技能						5 欠 席 の 記 録	
	思考・判断・表現						欠 席 日 数	1年
	主体的に学習に取り組む態度						2年	3年
理 科	知識・技能						編 考	
	思考・判断・表現						6 学校内外における諸活動の記録	
	主体的に学習に取り組む態度						7 特 記 事 項	
資 質	知識・技能						記載責任者氏名	
	思考・判断・表現						上記の記載事項には、誤りのないことを証明します。	
	主体的に学習に取り組む態度						令和 _____ 年 _____ 月 _____ 日	
美 術	知識・技能						学 校 名	
	思考・判断・表現						校 長 名	
	主体的に学習に取り組む態度						印	
促 健 体 育	知識・技能							
	思考・判断・表現							
	主体的に学習に取り組む態度							
技 術 ・ 家 庭	知識・技能							
	思考・判断・表現							
	主体的に学習に取り組む態度							
外 国 語	知識・技能							
	思考・判断・表現							
	主体的に学習に取り組む態度							
3 総合的な学習の時間の記録								
テーマ (第3学年)								

2 , Sobre a Preparação de Entrada

(1) Livros didáticos/ferramentas de aprendizado

- Os livros didáticos serão distribuídos no dia seguinte à cerimônia de entrada.
- Traga um pequeno marcador à base de óleo (não apagável), para colocar o nome assim que for distribuído.
- Como a quantidade é grande é conveniente ter uma outra bolsa.
- Anotações, dicionários e outros itens necessários para o estudo serão fornecidos pelo professor de cada disciplina após o ingresso escolar.
Alguns assuntos podem ter instruções detalhadas. Mesmo se você comprar depois de ouvir as instruções, chegará a tempo.
Não tenha pressa para comprar.
- Em princípio, você não pode usar materiais com cores ou personagens chamativos principalmente no vestibular. Portanto, tenha cuidado ao comprar um novo.

(2) Bicicleta escolar

- As bicicletas para ir para a escola são limitadas àquelas que atendem às sete condições a seguir.
 - ① Você deve estar inscrito no "Seguro de Responsabilidade Civil de Bicicleta".
(Obrigatório pela portaria de R4.10.1)
 - ② Deve ter um "tipo de suporte"
 - ③ A cor deve ser prata, preto, azul escuro ou branco.
 - ④ Equipado com uma "cesta de transporte" na parte traseira.
 - ⑤ Não deve ser tipo de esporte, como mountain bike ou drop handle.
 - ⑥ Deve ter o "adesivo de registro de bicicleta" da Escola Nishikani.
→ O adesivo será emitido após a apresentação do "Pedido de autorização de deslocação de bicicleta".
 - ⑦ Ser capaz de trancar (no estacionamento de bicicletas, está trancado todos os dias.) →
Certifique-se de que é sua própria chave.

*Quem pretender utilizar a bicicleta para atividades extracurriculares nas férias deverá também preparar bicicletas que tenham as condições anteriores.

(3) Roupas, pertences, aparência * Consulte a próxima página para obter detalhes.

Os alunos do chugakko estão no momento de se desenvolverem para se tornarem "independentes".

Concentre seus esforços no que você deve focar agora para que possa crescer e desenvolver corretamente.

Se você está prestes a perder com coração aflito, deixe um adulto orientá-lo adequadamente.

"Vamos desenvolver um coração que possa se orgulhar de 'quem você é como pessoa' em vez de coisas e aparência.

- A cor da série para os novos alunos da 1ª série em 2024 é "azul (chinelos)".
 - Uniformes escolares, camisetas, chinelos, tênis do ginásio, bolsas secundárias, mochilas escolares, etc... são designados pela escola.
 - A mochila escolar é do tipo "mochila preta" designada pela escola. (Use-a carregando em ambos os ombros).
 - É proibido prender acessórios como chaveiros na bolsa.
 - Siga as regras da escola e mantenha seu cabelo e aparência em ordem.
Não faça permanente, descoloração, coloração ou use agentes de modelagem de cabelo, como cera. Além disso, não use joias como piercings, brincos, anéis, esmalte de unha ou cosméticos etc...
 - Se você tem cabelo comprido, prenda-o com um elástico ao participar de atividades de educação física ou clube.
(Não use grampos de cabelo ou elásticos sofisticados) .
- * A partir do 2º ano de Reiwa, os crachás foram abolidos do ponto de vista da proteção de informações pessoais, portanto, não há necessidade de comprá-los.

【Compras】

■ Os itens designados pela escola podem ser adquiridos nas lojas abaixo.

- ・ (株) ワカオ/Wakao : 可児市坂戸 50-6 TEL0574-62-0365
- ・ アラカワ西可児店/Arakawa Nishikani : 可児市東帷子 3885 TEL0574-65-0911

* Materiais e preços variam de empresa para empresa.

Entendemos as necessidades de cada empresa e de nossa escola na hora de decidir sobre materiais e preços, mas parece que nem todos os fornecedores conseguem lidar com os mesmos materiais.

Cada empresa utiliza os melhores materiais disponíveis, mas existem diferenças de materiais e preços de cada empresa.

■ Sobre tênis do ginásio.

Ao comprar novos tênis do ginásio, especificamos o modelo à direita. A cor da linha é "azul".



Lista detalhada de roupas designadas pela escola ※Continua na próxima página

Nome		Cor	Tipo/Precauções	
Uniforme tradicional	Uniforme escolar	preto	Aqueles com a marca de roupas padrão.	
	Calça	preto	Marca uniforme padrão sem dobra.	
	Cinto	preto	Cerca de 2cm a 3cm de largura	
	Camisa de corte	branco	Pano branco liso, mangas curtas, mangas compridas são aceitáveis. Enfeites como botões não são permitidos. Vista-se adequadamente com tamanho ideal.	
	Terno de marinheiro	Inverno	azul marinho	A gravata com duas linhas na gola (branca) é a padrão durante todo o ano. 10 cm do nó.
		Verão	branco	A cor da gola é azul marinho. 2 linhas na gola. Mangas curtas ou mangas compridas são aceitáveis.
Saia	azul marinho	Saia plissada		
Tênis		branco	Tênis esportivo sem detalhes. Proibido usar pisando na parte de trás.	
Bolsa		preto cinza	Use o especificado pela sua escola. Use-o em ambos os ombros por motivos de saúde. Como bolsa auxiliar, use a bolsa secundária cinza designada pela escola.	
Capacete			Não há designação de escola, então compre um capacete.	
Suripa		Cor da série	Use o especificado pela escola. Certifique-se de escrever seu nome em preto e não rabisque nada além disso.	
Meia		branco	Sem detalhes.	
Capa de chuva			Quando chove, os ciclistas devem usar. Os alunos que se deslocam a pé também podem usar.	
Casaco de inverno		prata ou do bukatsu	Use roupas designadas pela escola ou use casacos permitidos para cada atividade do bukatsu.	

	Luva		Use luvas de dedo
	Cachecol	não chamativo	Limitado a alunos que se deslocam a pé. (Para evitar ferimentos em usuários de bicicleta)
	Neck Warmer		
	Roupa Interna		
Uso Interno Escolar	Conjunto de Agasalho		verde
	Camiseta	branco	Use uniformes escolares. Use roupas que se ajustem corretamente ao seu corpo.
	Bermuda	verde	Use uniformes escolares.
	Tênis	branco	O mesmo que usa para vir para escola.
	Tênis do Ginásio		Use o especificado pela sua escola. (cor da série).
	Roupa de banho	azul marinho	
Medidas contra insolação	Boné		Um não chamativo para uso em atividades esportivas.
	Antitranspirante Protetor solar	neutro	Use em um local que não incomode outras pessoas, como no banheiro. (Tem pessoas que tem alergias e hipersensibilidade química).
	Toalha gelada Sombrinha		Aprovado apenas na ida e volta da escola. No entanto, as sombrinhas são limitados a quem se desloca a pé.
	Camisa de manga curta		Permitir que as camisas sejam removidas para permitir que o calor escape do corpo.
	Toalha		Permitido o uso de toalhas. Pendurar no pescoço não é permitido porque interfere na gestão da segurança e não é apropriado para a higiene.

Regras do blaser

Em 2023, você pode escolher entre o convencional ou o novo modelo.
(em 2026 faremos a transição para o uso do novo modelo).

Novo uniforme	inverno	<ul style="list-style-type: none"> · Jaqueta inferior (calças, saia) · gravata · Uma camisa de corte é preferível ao usar gravata
	verão	<ul style="list-style-type: none"> · Parte de baixo de verão (calças, saias) · Para roupas de verão, use uma camisa branca ou polo. · Não especificado. ※ Uma camisa convencional de colarinho aberto também pode ser usada.
	※As calças são tipo I (masculino) e tipo II (feminino) tanto no inverno quanto no verão.	
	Troca de roupa	<p>Troque roupas que não exijam um vestiário. Recomenda-se o uso de camisa branca de ginástica por baixo da camisa de corte e bermuda por baixo.</p> <p>※ Para atividade física, camisas polo ou camisas de ginástica são aceitáveis.</p>
	Sapatos	Tênis esportivo branco com cadarço. Que possa ser usado na educação física.
	Meia	Sem detalhes
	Comprimento da saia	Na medida que o joelho fica escondido pelos 3 anos. Além disso, short íntimo não deve sair da bainha.

Como se vestir no cotidiano escolar

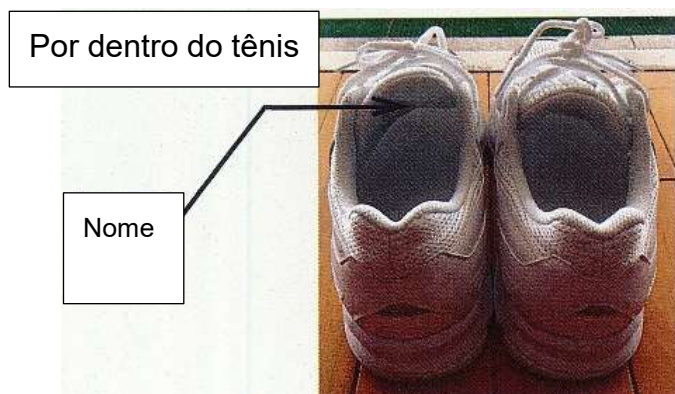
Comum para verão e inverno	Ida e volta	Uniforme ou malha (shorts de manga curta, camisa polo) é aceitável.
	Durante o dia	Uniformes ou camisetas (shorts de manga curta, camisas polo) são aceitáveis. Bermuda curta, camisa polo (comprida/meia) e moletom são usados nas atividades de educação física.
	Teste (期末/実力)	Use um uniforme social ou blazer.
	Cerimônia	Use um uniforme social ou blazer.
	Reuniões	Basicamente, não especificamos. No entanto, responda de acordo com a hora e o local.

Ed. Física	<p>Conjunto esportivo (parte de cima e de baixo verde). Uniforme esportivo (parte superior: manga curta V branco). A partir de 2022, introduzimos roupas esportivas de manga comprida Camisa polo ao usar um blazer Bermuda verde Tênis do ginásio esportivo branco com listra vermelha Roupa de banho O Departamento de Educação Física entrará em contato (previsto para 2023).</p>
------------	---

* Sobre a vestimenta

- ※ Não pise na bainha do conjunto ou da calça.
- ※ Roupas esportivas (conjunto verde) e bermuda não deve ser usado abaixo da cintura.
- ※ Não expõe a roupa de baixo quando estiver de conjunto verde ou uniforme.
- ※ Não pode usar capuz exposto no conjunto verde ou uniforme.

* Sobre o nome nos tênis e chinelos (Escreva com caneta impermeável preta)



(4) Sobre telefones celulares e smartphones

Não apenas telefones celulares, mas também smartphones, jogos portáteis, videogames , Ipods, câmeras digitais etc... todas as coisas conectadas à Internet são arriscadas. Podendo inadvertidamente violar a lei ou se envolver em problemas com risco de vida. Infelizmente, os adultos são deixados para trás pelas crianças quando se trata dos terminais de informação mais recentes e como usá-los. Portanto, gostaria que pais e filhos refletissem sobre os três pontos a seguir.

① Utilização de serviços de filtragem

Para smartphones e celulares, você pode adicionar um serviço de filtragem gratuitamente no momento da compra.

Na sociedade de hoje, o acesso a sites nocivos é regulamentado e o acesso a sites de relacionamento é proibido por lei.

É por isso que há muitos jovens que se envolvem com o crime ou procuram parceiros para diversão e gentilezas superficiais. Além disso, existe um serviço de filtragem que desativa o uso de telefones celulares após um determinado período de tempo para que não possam ser usados por longos períodos. É importante colocar o filtro quando você compra.

Deixe seu serviço de filtragem refletir como regras familiares.

② Se o entendimento for insuficiente ou se você estiver preocupado.

SNS (Line, Twitter, etc.) tornou-se um grande problema.

Ferramentas que são convenientes e originalmente enriquecem a vida das pessoas estão atormentando as crianças, encurralando-as e até mesmo se tornando uma das causas de suicídio, assassinato, crime sexual, etc... tirando e arruinando vidas.

Na sociedade, não há fim para os crimes que progridem de forma profunda e obscura, como o ato de intimidar ou ferir outras pessoas postando comentários caluniosos, ou o ato de vazarem e usar informações pessoais sem permissão.

Na escola, também estamos aprendendo maneiras de usar telefones celulares e Internet, mas ainda estamos em um estado em que "conhecimento, etiqueta, boas maneiras e experiência" não são suficientes.

Se você decidir comprar um, considere cuidadosamente suas necessidades.

③ Criando regras sólidas.

Para não se tornar parte de tais problemas, é necessário que os adultos orientem e monitorem as crianças ao usar. Por outro lado, quando existe a possibilidade de não conseguir orientar e monitorar a criança, o mais seguro a se fazer é não deixar a criança com o aparelho. Também é necessário aprender a resistir às coisas que têm uma má influência. Se você já possui um ou está pensando em comprar, consulte as regras abaixo e discuta com seu filho.

【Regras a serem definidas entre pais e filhos em relação ao telefone (exemplo)】

- Limitar o uso do aparelho para tantos minutos por dia ou até às 22 horas.
 - Não leve o aparelho para o quarto. Decida onde usar. Carregue na sala de estar.
 - Não troque números ou endereço de e-mail com desconhecidos.
 - Depois de um certo horário da noite deixe o aparelho com os pais.
 - Não poste fotos suas, de amigos ou familiares na Internet.
 - Tenha cuidado com o seu palavrado ao postar em blogs, quadros de avisos e SNS. Além disso, não escreva palavras irresponsáveis, como palavrões ou mentiras.
 - * Isso pode levar a atividades criminosas.
 - Não escreva informações pessoais como seu nome, endereço, número de telefone ou endereço de e-mail.
 - Não faça o uso enquanto come ou fala com outras pessoas (dê a devida importância e atenção à pessoa que está à sua frente).
 - Utilize serviços de filtro.
 - Os pais devem poder saber o status de uso de seus filhos a qualquer momento. (Não use senhas que os pais não conheçam e não permita que eles as usem). Os pais, como tutores, têm a responsabilidade e a obrigação de gerenciar e orientar.
- Não use seu aparelho de uma forma vergonhosa de mostrar para seus pais.

【Pedido Importante】

Desde que os pais sejam responsáveis por usá-lo, é uma premissa importante que os pais possam "ver", "verificar" e "tirar" o aparelho a qualquer momento.

É preciso ter uma atitude forte para não ser persuadido pelos argumentos (é minha privacidade, vou pagar com meu dinheiro) da criança.

Talvez seja um momento difícil com o seu filho. No entanto, a longo prazo, esse diálogo entre pais e filhos protegerá seu filho.

Obrigado por sua orientação.

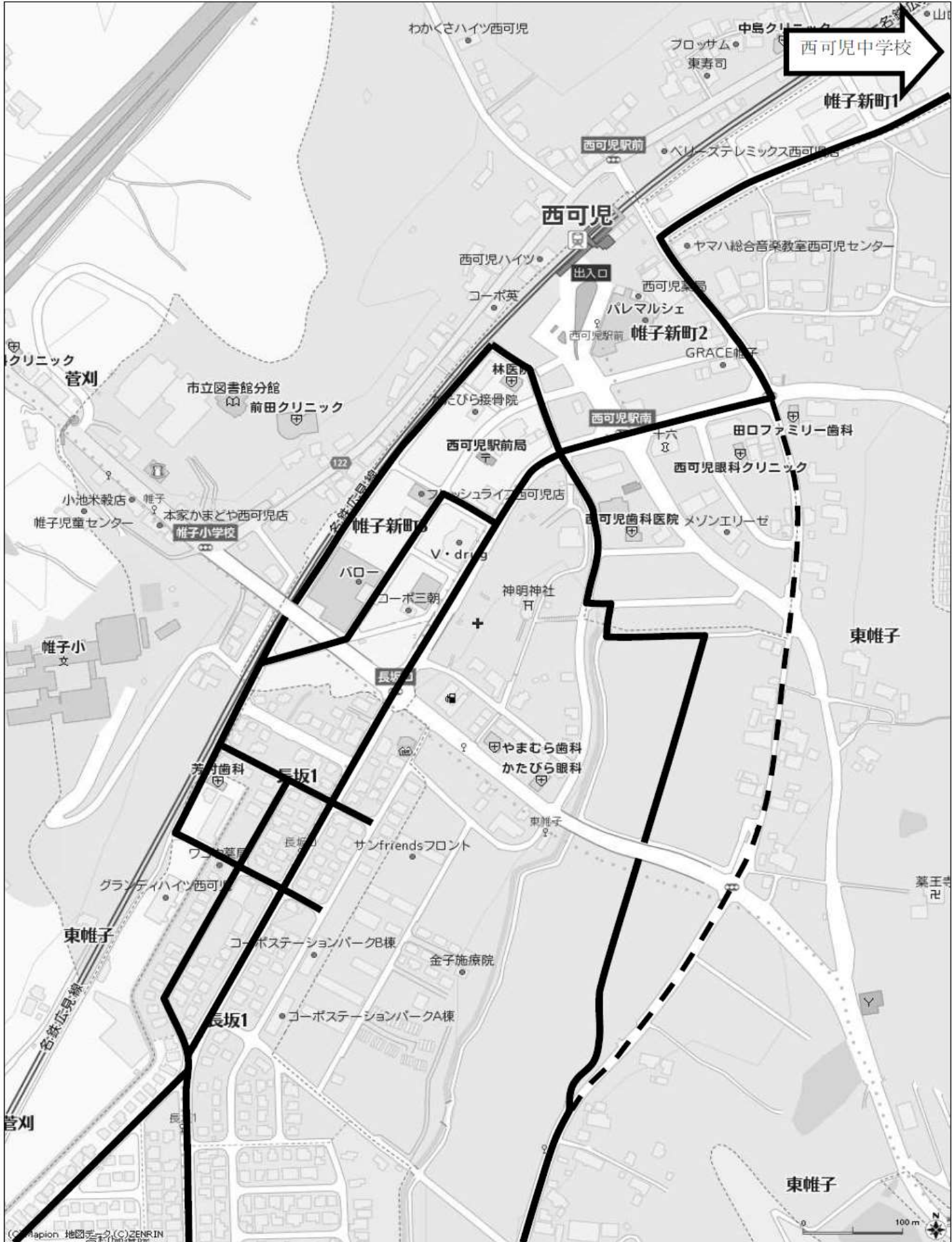
(5) Sobre o tablet distribuído na escola.

- Como regra geral, você pode levá-lo para casa, carregá-lo e usá-lo no dia seguinte
- Ele não será usado para outros fins que não sejam de estudo ou atividades escolares, como auto-estudo ou redação de relatórios.

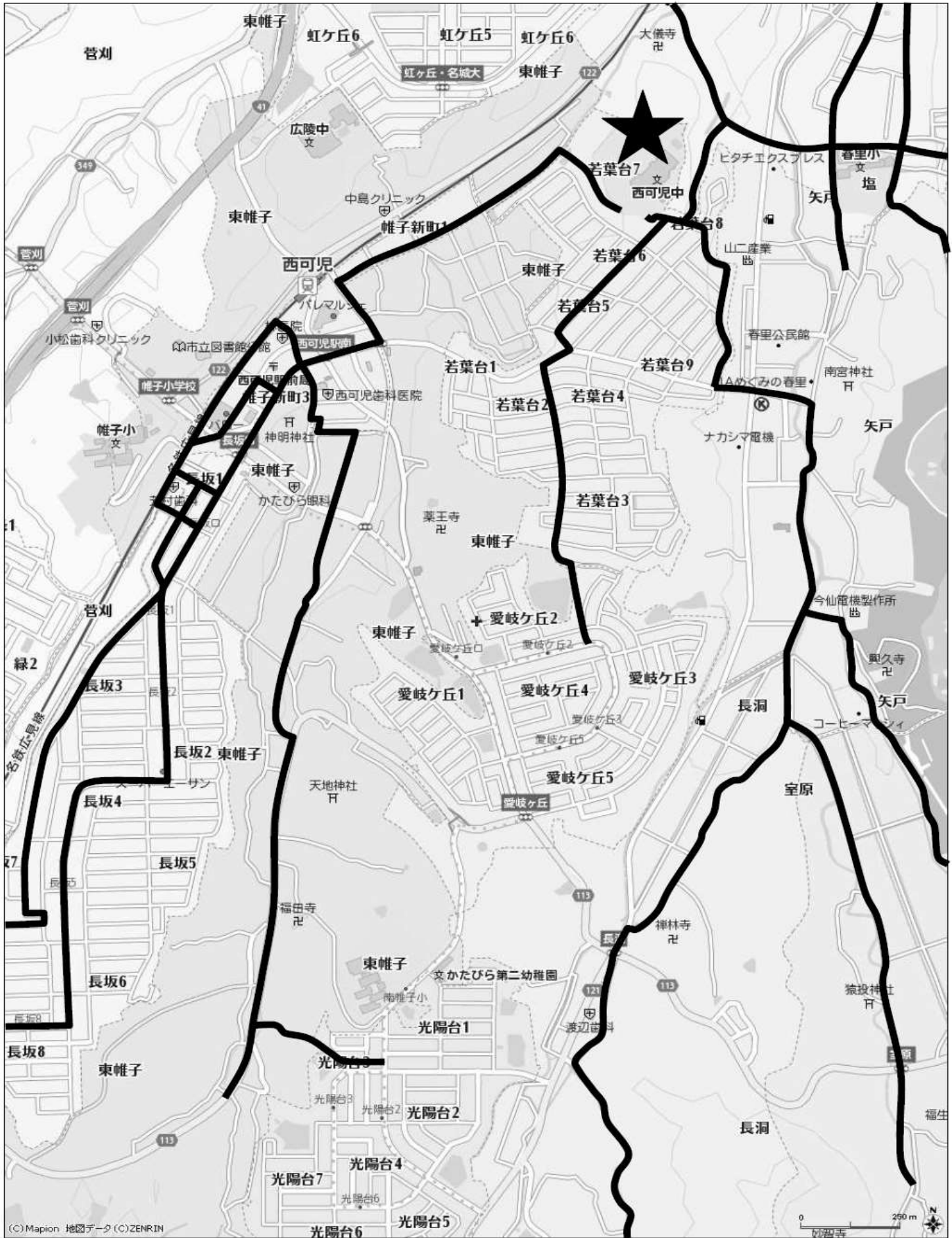
西可児中学校通学路① 矢戸・塩河・室原・坂戸・美里ヶ丘・坂戸・谷迫間・清水ヶ丘



西可児中学校通学路② 西可児駅周辺・長坂・古瀬・光陽台 方面



西可児中学校通学路③ 塩・若葉台・愛岐ヶ丘・長坂・光陽台・古瀬 方面



Regras do cotidiano escolar

校外生活の約束

Conselho de Informações sobre Orientação Estudantil
do Primário, Ginásio e Coligial da Região de Kamo
Associação do PTA da Região de Kamo

Tanto na escola como no lar ou na vizinhança, o desejo é o mesmo. Este desejo é, que todos vocês tenham uma vida segura com o corpo e a mente saudáveis. Para realizar este desejo foi feito estas regras.

1. Não frequentar os seguintes lugares, desacompanhados dos pais:
Cinemas, boliches, centros de baseball, game centers, cafeterias (incluindo internet café e cafeterias de mangá), karaoke box e etc..
2. Não entrar em locais como:
supermercados, armazéns, lojas de conveniência, shopping center, quando não houver necessidades.
3. Não entrar em lojas para comer ou beber, durante o percurso escolar.
4. Não pousar na casa de amigos.
5. Não sair de casa à noite sem a autorização dos pais/responsáveis.
(Após as 10 da noite será o alvo da orientação policial, caso estiver fora de casa.)
6. Não pedir emprestado nem emprestar dinheiro ou vender e comprar objetos d os colegas.
7. Não acampar ou viajar desacompanhado dos pais ou de pessoas adultas.
8. Não andar de bicicleta sem usar o capacete.
9. Cuidado para não se envolver em problemas usando o terminal de informações
(aparelhos de game, celulares, smart phones e etc.) .

Estas regras foram elaboradas por pessoas da região, pais e responsáveis e por professores de escolas da região de Kamo. Respeite as regras direitinho e tenha uma vida segura e saudável.