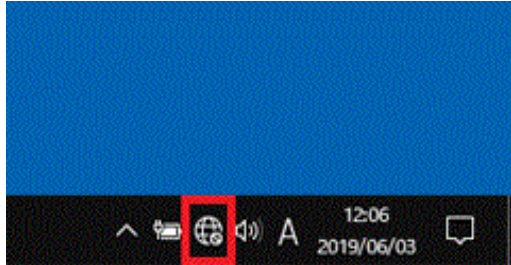



令和3年9月3日

Wi-Fi環境が整っている家庭でのタブレット接続マニュアル

可児市教育委員会

1. タブレットにログイン（パスワードを入力）し、右下の「地球儀のマーク」を確認



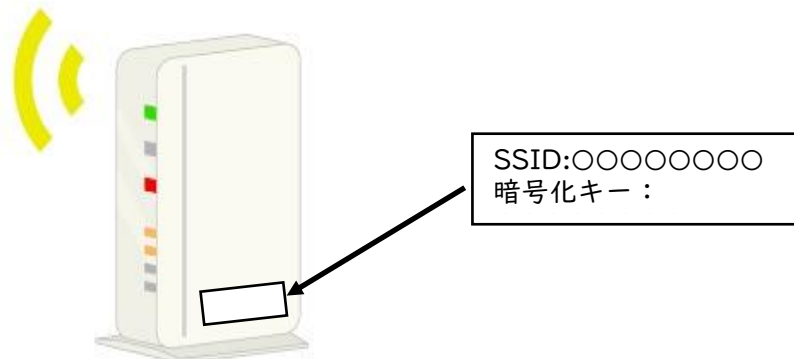
※出ていない場合は  をクリックすると出てきます

2. 「地球儀のマーク」（クリック）

3. （ネットワークの一覧から、ご自宅のルーターのネットワーク名を探し）
「ネットワーク名（SSID）」（クリック） → 「接続」（クリック）



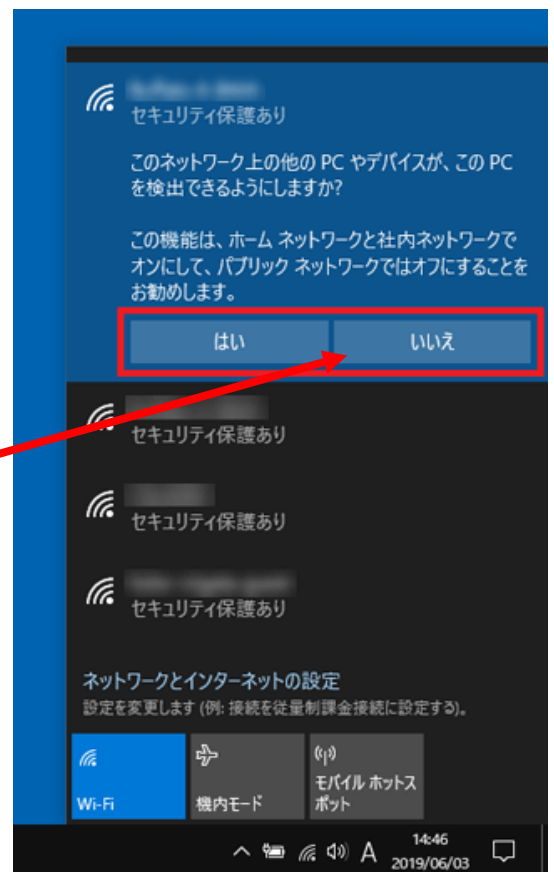
※ネットワーク名（SSID）や KEY（暗号化キー）はルーターの背面や側面に貼ってある場合やルーターの取扱説明書に同梱されています。（設定を変更している場合は変更したものを利用してください）



4. (ネットワークセキュリティキーの入力に)「KEY (暗号化キー)」(入力)



5. (PC を検出できるようにしますか?)
「いいえ」(クリック)



6. 「接続済み」で完了

