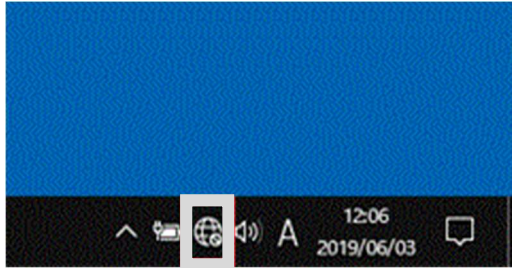


Wi-Fi 環境が整っている家庭でのタブレット接続マニュアル

可児市立土田小学校

1. タブレットにログイン（パスワードを入力）し、右下の「地球儀のマーク」を確認



※出ていない場合は をクリックすると出てきます

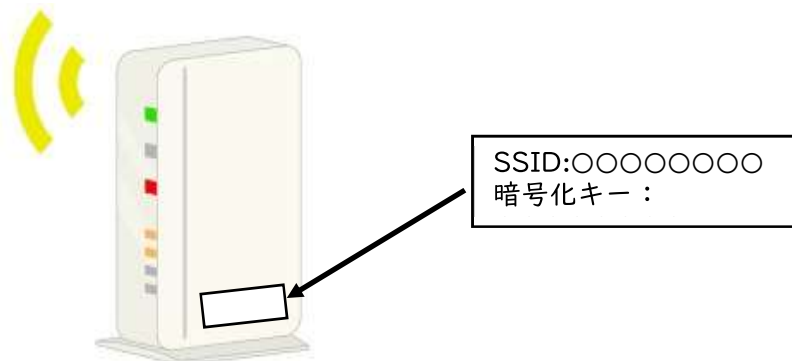
2. 「地球儀のマーク」(クリック)

3. (ネットワークの一覧から、ご自宅のルーターのネットワーク名を探し)

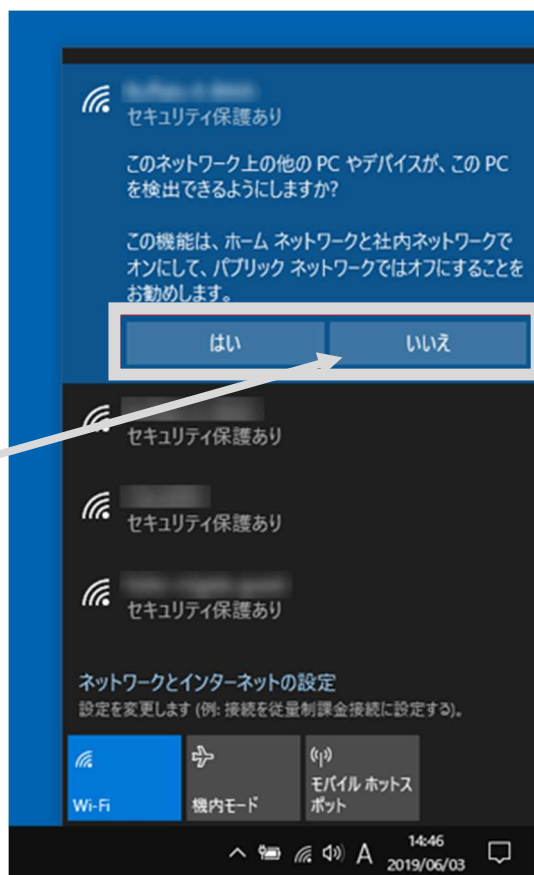
「ネットワーク名 (SSID)」(クリック) → 「接続」(クリック)



※ネットワーク名 (SSID) や KEY (暗号化キー) はルーターの背面や側面に貼ってある場合やルーターの取扱説明書に同梱されています。(設定を変更している場合は変更したものを利用してください)



4. (ネットワークセキュリティキーの入力に)「KEY (暗号化キー)」(入力)



5. (PC を検出できるようにしますか?)

「いいえ」(クリック)

6. 「接続済み」で完了

